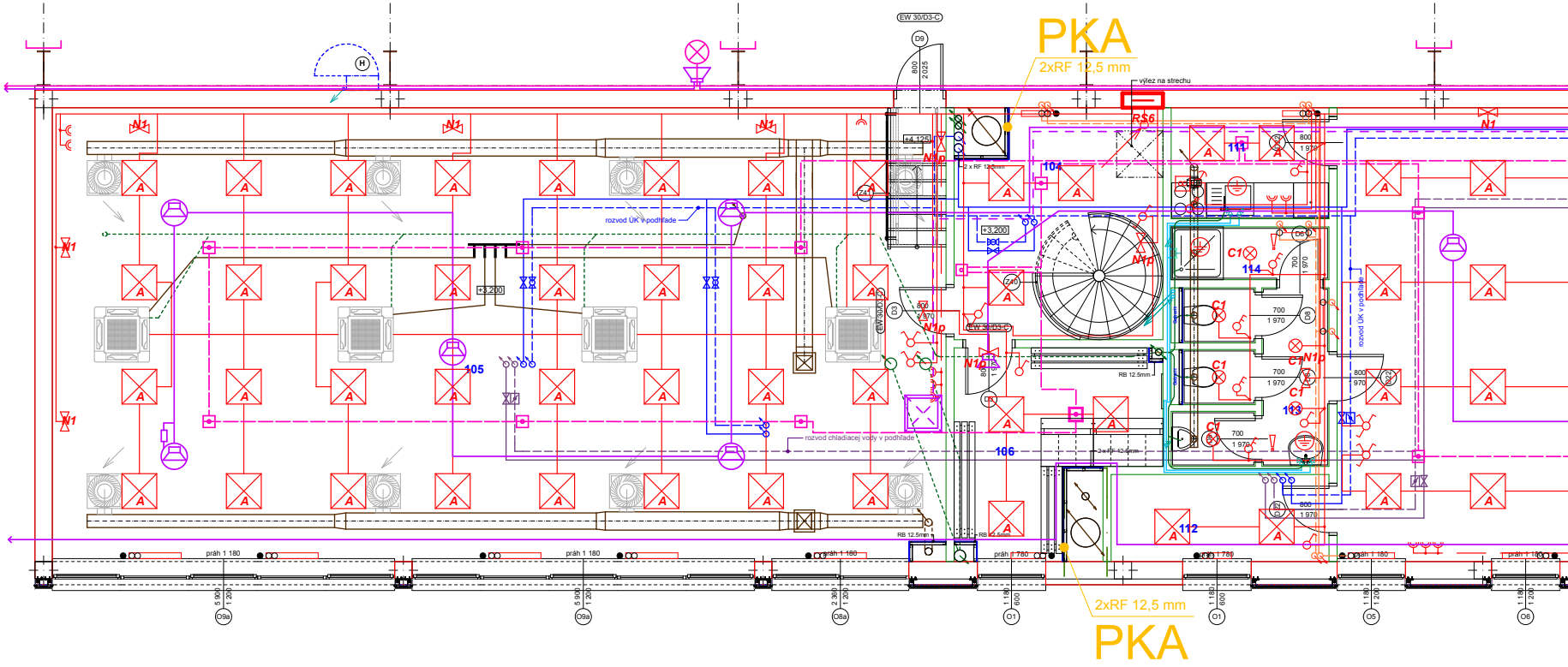
EW 30/D3-C
D9
800
2025
PKA
2xRF 12,5 mm
výlez na strechu
RS6
N1
N1p
+4,125
2 x RF 12,5mm
104
111
114
C1
D6
700
1 970
Z41
Z40
+3,200
rozvod ÚK v podhľade
rozvod chladiacej vody v podhľade
105
106
112
113
A
H
D3
D5
D8
800
1 970
RB 12.5mm
prah 1 180
prah 1 780
5 900
1 200
2 360
1 180
600
O9a
O8a
O1
O5
O6
PKA
2xRF 12,5 mm

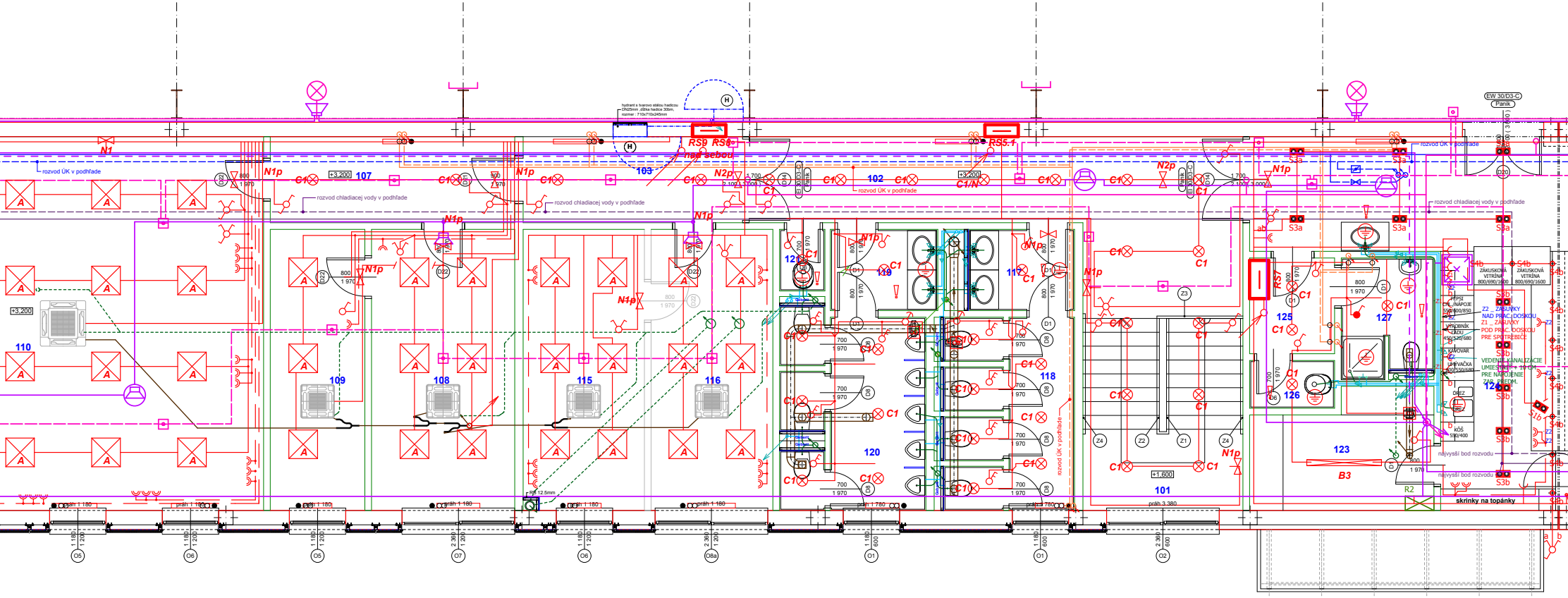
hydrant s tvarovo stálou hadicou DN25mm ,dĺžka hadice 30bm, rozmer : 710x710x245mm
H
RS9 RS8
nad sebou
RS5.1
RS7
EW 30/D3-C
Panik
EI 30/D3-C
rozvod ÚK v podhľade
rozvod chladiacej vody v podhľade
+3,200
+1,600
N1
N1p
N2p
C1
C1/N
A
S3a
S3b
S4b
S1b
Z1
Z2
R2
B3
101
102
103
107
108
109
110
115
116
117
118
119
120
121
123
124
125
126
127
ZÁKUSKOVÁ VITRÍNA 800/690/1600
PEPSI CHL./NÁPOJE 550/600/850
VÝROBNÍK ĽADU 450/520/680
KÁVOVAR
UMÝVAČKA 600/550/680
DREZ
KÔŠ 590/400
Z2 _ ZÁSUVKY NAD PRAC. DOSKOU
Z1 _ ZÁSUVKY POD PRAC. DOSKOU PRE SPOTREBIČE
VEDENIE KANALIZÁCIE UMIESTNIŤ + 10 CM PRE NAPOJENIE ZAR. PREDM.
najvyšší bod rozvodu
skrinky na topánky
prah 1 180
prah 1 780
prah 3 380
800
1 970
700
1 700
2 100
3 000
D1
D8
D14
D20
D22
Z1
Z2
Z3
Z4
O1
O2
O5
O6
O7
O8a
1 180
1 200
2 360
600

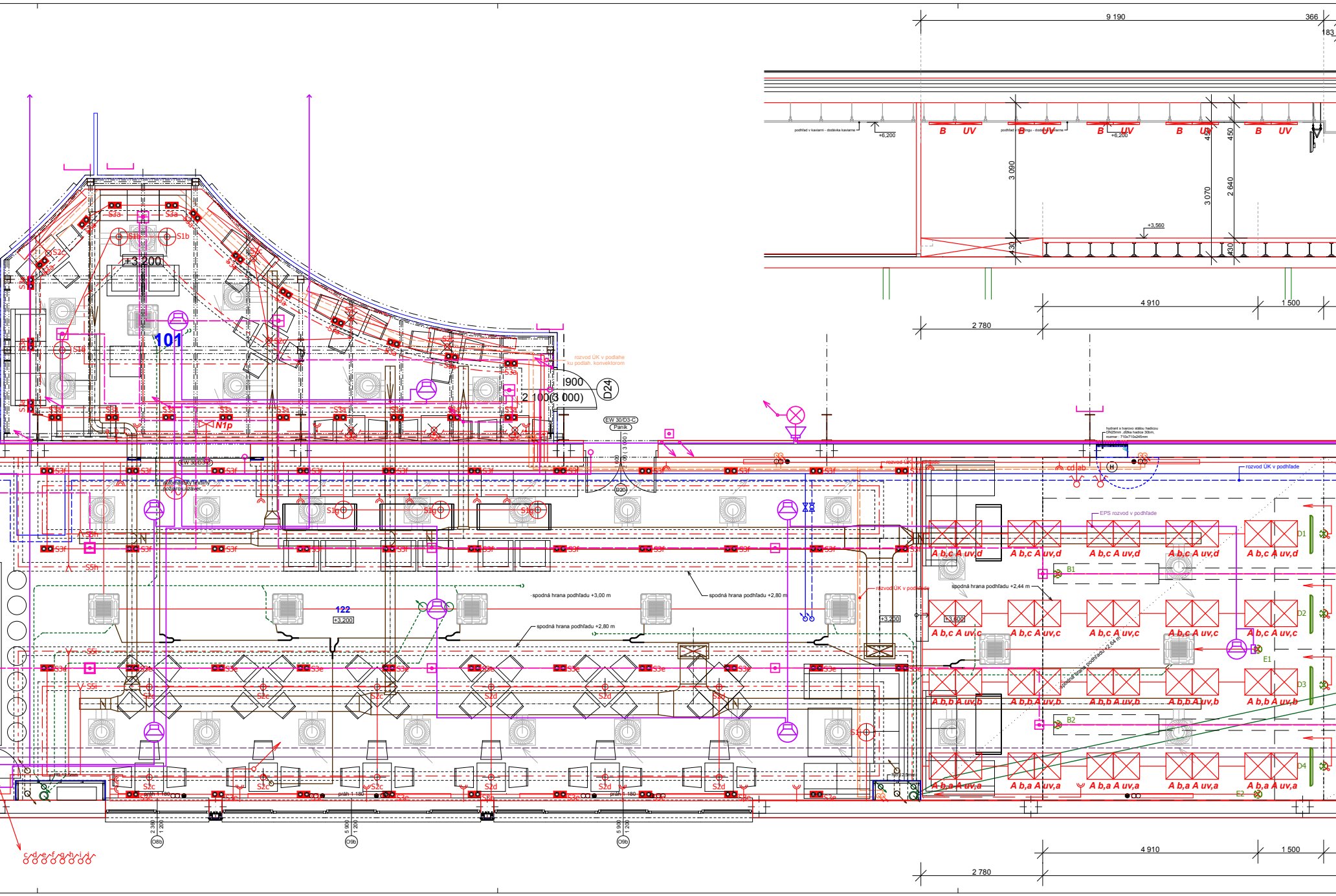
9 190
366
183
podhľad v kaviarni - dodávka kaviarne
+6,200
B
UV
podhľad v b...ingu - dodávka ...viarne
3 090
3 070
2 640
450
430
+3,560
4 910
1 500
2 780
101
+3,200
S1a
S1b
S2c
S3a
S1g
S3f
S3e
S5h
S5i
S2d
N1p
I900
2 100(3 000)
D24
rozvod ÚK v podlahe
ku podlah. konvektorom
EW 30/D3-C
Panik
D20
automatický textilný
požiarny uzáver
hydrant s tvarovo stálou hadicou
DN25mm ,dĺžka hadica 30bm,
rozmer : 710x710x245mm
rozvod ÚK v podhľade
cd
ab
EPS rozvod v podhľade
A b,c A uv,d
A b,c A uv,c
A b,b A uv,b
A b,a A uv,a
D1
D2
D3
D4
B1
B2
E1
E2
+3,600
spodná hrana podhľadu +2,44 m
spodná hrana podhľadu +2,64 m
spodná hrana podhľadu +3,00 m
spodná hrana podhľadu +2,80 m
122
+3,200
práh 1 180
RS 12,5mm
2 360
1 200
5 900
O8b
O9b
c d e f g h i j k

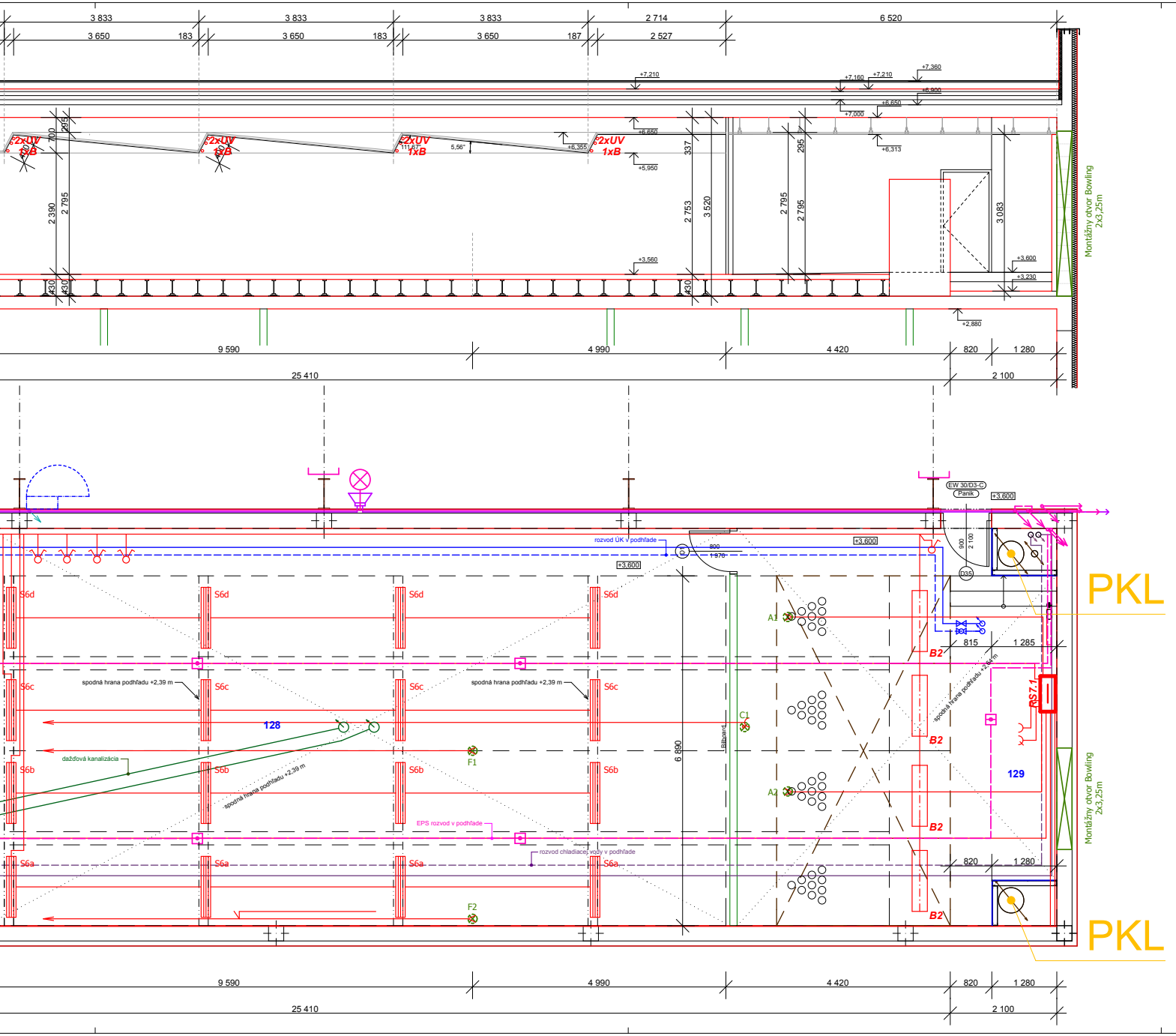
3 833
3 650
183
3 833
3 650
183
3 833
3 650
187
2 714
2 527
6 520
+7,210
+7,160
+7,210
+7,360
+6,900
+6,650
+7,000
+6,650
+6,355
+6,313
+5,950
+3,560
+3,600
+3,230
+2,880
2xUV
1xB
5,56°
111,67°
700
206
2 390
2 795
430
430
337
2 753
3 520
430
295
2 795
2 795
3 083
Montážny otvor Bowling
2x3,25m
9 590
4 990
4 420
820
1 280
25 410
2 100
EW 30/D3-C
Panik
+3,600
rozvod ÚK v podhľade
+3,600
900
1 970
900
2 100
D35
PKL
S6d
S6c
S6b
S6a
spodná hrana podhľadu +2,39 m
128
dažďová kanalizácia
spodná hrana podhľadu +2,39 m
EPS rozvod v podhľade
rozvod chladiacej vody v podhľade
F1
F2
6 890
Bilbord
C1
A1
A2
B2
815
1 285
RS7.1
129
Montážny otvor Bowling
2x3,25m
820
1 280
PKL
9 590
4 990
4 420
820
1 280
25 410
2 100

LEGENDA SVIETIDIEL

Uvedené svietidlá sú priamou dodávkou Baru

S1	⊕	ZAVESENÉ STROPNÉ 230V/E27 3x 60W	7ks
S2	⌖	ZAVESENÉ STROPNÉ 230V/E27 60W	19ks
S3	▬	ZAPUSTENÉ STROPNÉ 12VGU5,3 50W	76ks
S4	⌖	ZAPUSTENÉ BODOVÉ 12VGU5,3 50W	9ks
S5	— —	LÍNIOVÉ ŽIAROVKOVÉ NAD PODHĽADOM	
S6	▤	Neonové svietidlá: biela, UV, podla predlozenej PD	16ks
	➤	VÝVODY PRE NASVIETENIE ZAVESENÝCH VITRÍN VO V 2 M	
A b	☒	VM LIGHTING MIA Q 418 KO, biele neónové trubice	20ks
A uv	☒	VM LIGHTING MIA Q 418 KO, uv trubice	20ks

Pre datailnejšiu špecifikáciu viď. katalóg svietidiel

A	VM LIGHTING MIA Q 418 KO
B2	TRILUX LUCEO H UXP-H 235/49 E03
B3	VM LIGHTING PA SB/2x36W
C1	VM LIGHTING VX 201
C1/N	VM LIGHTING VX 201 + núdzový zdroj
C2	TRILUX HR 2TCT26/32 E03 + kryt C2 DA 03
P	TRILUX 7402N IP40 5
N1	VM LIGHTING EMERGENZA 8 W IP65 - bez piktogramu
N1p	VM LIGHTING EMERGENZA 8 W IP65 - s piktogramom v zmysle PO
N2p	MODUS PLEXI LED - s piktogramom v zmysle projektu PO

± 0,000 = +363,360 m.n.m. B.p.v.

Realizačný projekt

Generálny projektant	**DRAŠKOVIČ s.r.o**	**DRAŠKOVIČ s.r.o.** P. J. Šafárika 15, 927 01 Šaľa tel. : 031 770 91 43 e-mail : draskovic@draskovic.sk
Autori projektu	Ing. Jozef Draškovič , aut. ing.	
Hlavný inžinier projektu	Ing. Jozef Draškovič , aut. ing.	
Zodpovedný projektant	Ing. Jozef Draškovič , aut. ing.	
Vypracoval	Ing. Marián Kamenár, Ing. Alexander Elek	

Športové centrum Žilina	Profesia:	**Stavebná časť**
	Dátum:	07/2010
SO - 02 Objekt zázemia	Stupeň:	RP
	Mierka:	1 : 50
Miesto stavby : Žilina, Karpatská ulica, č.p. 7845/4		
Investor stavby : Žilinská parkovacia spoločnosť s.r.o., Košická 2, 010 01 Žilina		
Objednávateľ PD: Mastra s.r.o., Matúškovo 901, 925 01 Matúškovo	Revízia:	R 00
Koordinácia sietí - Pôdorys 1.poschodia	číslo výkresu:	**59**

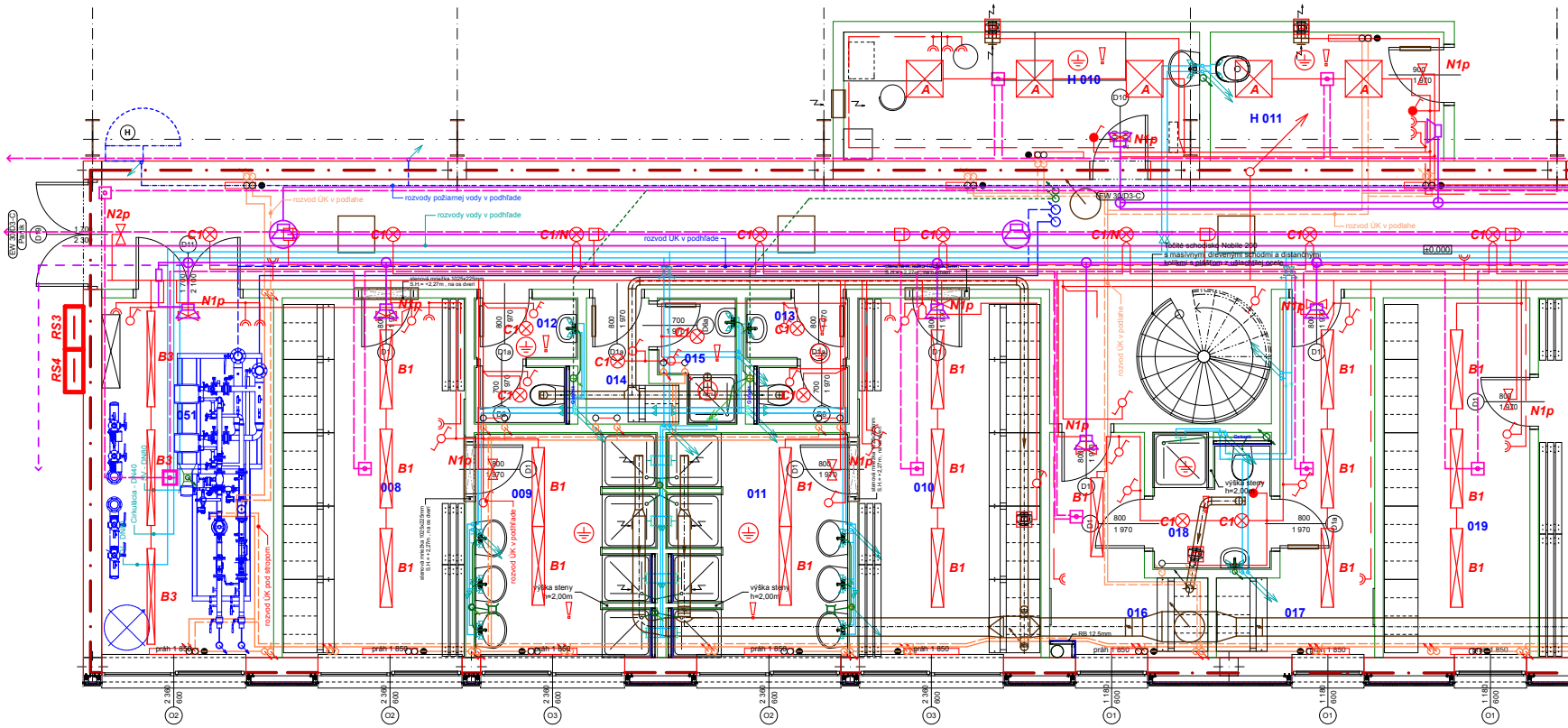
H 010
H 011
A
N1p
N2p
EW 30/D3-C
Panik
D19
D11
D10
1 700
2 300
2 100
rozvod ÚK v podlahe
rozvody požiarnej vody v podhľade
rozvody vody v podhľade
rozvod ÚK v podhľade
C1
C1/N
RS3
RS4
B3
051
Cirkulácia - DN40
DN80
B1
008
009
010
011
012
013
014
015
016
017
018
019
D1
D1a
D6a
D6
800
700
900
1 970
výška steny h=2,00m
stenová mriežka 1025x225mm S.H.= +2,27m , na os dverí
rozvod ÚK pod stropom
rozvod ÚK v podlahe
Točité schodisko Nobile 200 s masívnymi drevenými schodmi a dištančnými kolíkmi s plášťom z ušľachtilej ocele
±0,000
RB 12.5mm
prah 1 850
2 360
1 180
600
O1
O2
O3
H

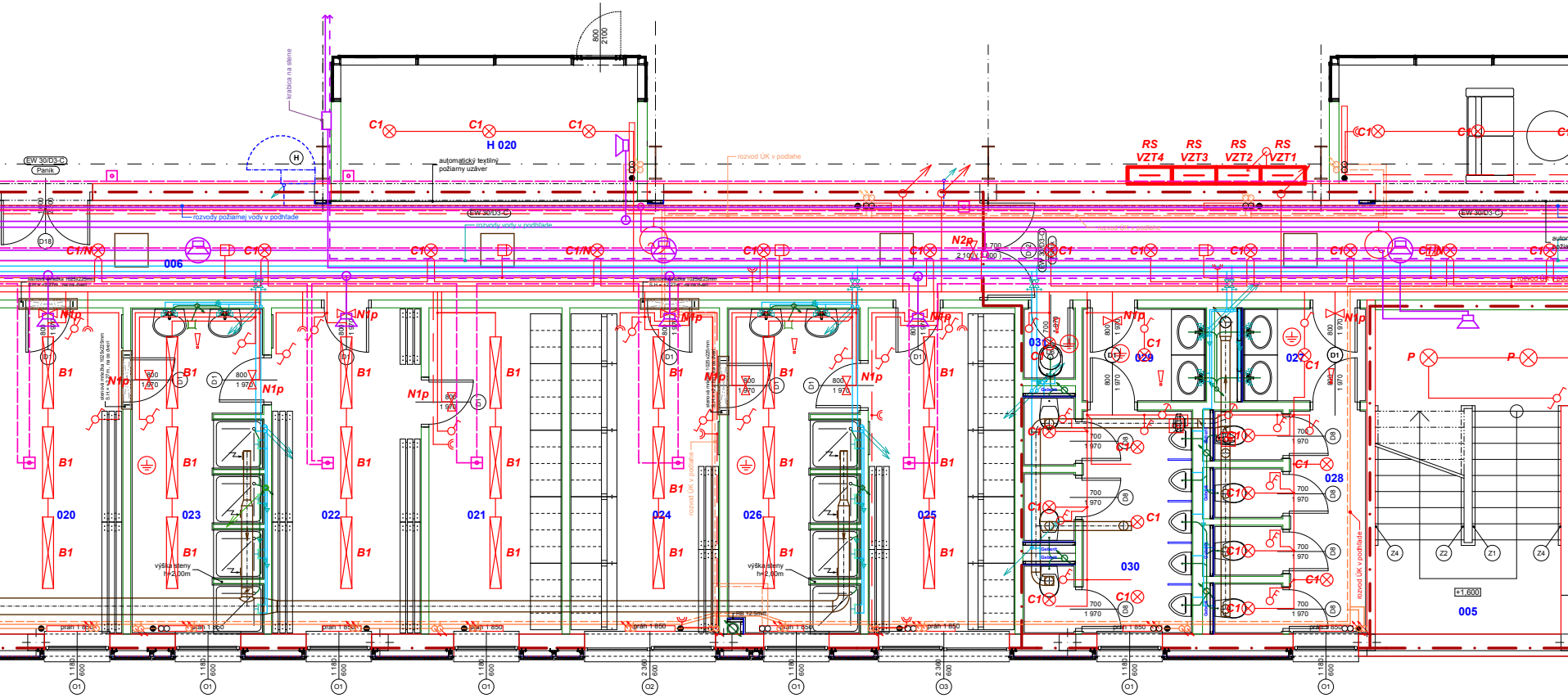
EW 30/D3-C
Panik
krabica na stene
H
800
2100
C1
H 020
automatický textilný požiarny uzáver
rozvod ÚK v podlahe
rozvody požiarnej vody v podlahe
EW 30/D3-C
rozvody vody v podlahe
RS VZT4
RS VZT3
RS VZT2
RS VZT1
D18
C1/N
006
N2p
2 100
800
N1p
D1
B1
P
020
023
022
021
024
026
025
031
029
027
028
030
005
+1,600
výška steny h=2,00m
prah 1 850
700
1 970
800
D8
Z1
Z2
Z4
O1
O2
O3
1 180
600
2 360
rozvod ÚK v podlahe

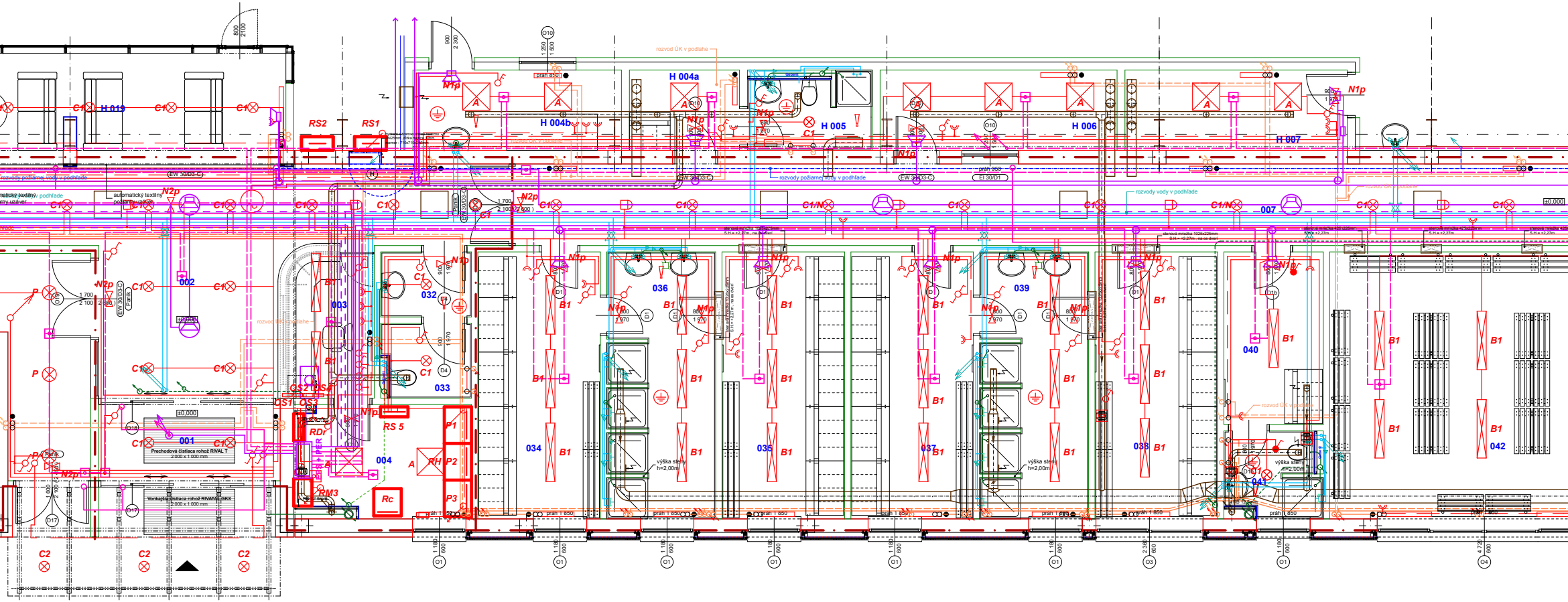
H 019
RS2
RS1
H 004a
H 004b
H 005
H 006
H 007
N1p
N2p
C1
C1/N
C2
B1
A
P
RS 5
RDr
RM3
OS1
OS2
OS3
OS4
P1
P2
P3
RH
Rc
001
002
003
004
007
032
033
034
035
036
037
039
040
041
042
rozvod UK v podlahe
rozvody požiarnej vody v podhľade
rozvody vody v podhľade
EW 30/D3-C
EI 30/D1
automatický textilný požiarny uzáver
Prechodová čistiaca rohož RIVAL T
2.000 x 1.000 mm
Vonkajšia čistiaca rohož RIVAL GKK
2.000 x 1.000 mm
výška steny h=2,00m
±0,000
práh 850
práh 950
práh 1 850
Panik
O1
O3
O4
O10
D1
D4
D17
D18
800
2100
900
2 300
1 250
1 300
1 700
2 100
1 180
600
2 300
4 720

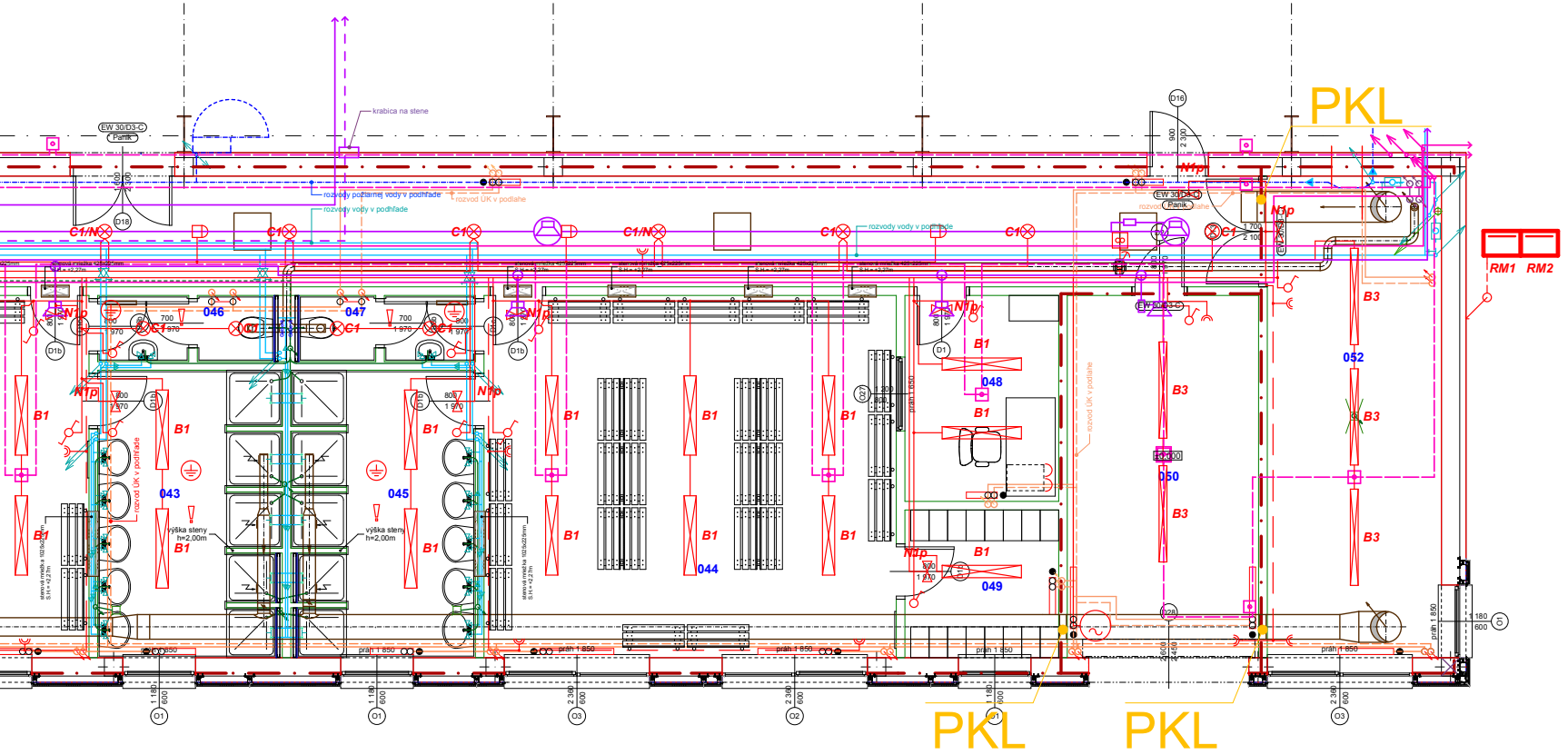
krabica na stene
EW 30/D3-C
Panik
rozvody požiarnej vody v podhľade
rozvod ÚK v podlahe
rozvody vody v podhľade
rozvody vody v podhľade
C1/N
C1
C1
C1/N
C1
C1
C1
N1p
B1
B3
046
047
043
045
044
048
049
050
052
D1b
D18
D16
D1
výška steny h=2,00m
výška steny h=2,00m
prah 1 850
rozvod ÚK v podlahe
01
02
03
PKL
PKL
PKL
RM1
RM2

LEGENDA SVIETIDIEL
Pre datailnejšiu špecifikáciu viď. katalóg svietidiel

A	VM LIGHTING MIA Q 418 KO
B1	TRILUX 7132/36 E IP54 2x36w
B3	VM LIGHTING PA SB/2x36W
C1	VM LIGHTING VX 201
C1/N	VM LIGHTING VX 201 + núdzový zdroj
C2	TRILUX HR 2TCT26/32 E03 + kryt C2 DA 03
P	TRILUX 7402N IP40 5
N1	VM LIGHTING EMERGENZA 8 W IP65 - bez piktogramu
N1p	VM LIGHTING EMERGENZA 8 W IP65 - s piktogramom v zmysle PO
N2p	MODUS PLEXI LED - s piktogramom v zmysle projektu PO

Legenda Miestností - Zázemie

čís.miestn.	Názov miestnosti	Plocha (m2)
001	Zádverie	6,72
002	Vstupná hala + chodba	52,43
003	Recepcia + kassa	6,98
004	Velín + NN rozvodňa	9,36
005	Schodisko	29,26
006	Chodba	82,99
007	Chodba	78,58
008	Šatňa - muži	17,66
009	Umyváreň + sprchy	10,66
010	Šatňa - ženy	17,66
011	Umyváreň + sprchy	10,66
012	WC - muži	3,21
013	WC - ženy	3,21
014	Šatňa - upratovačka	2,43
015	Umyváreň + sprcha - upratovačka	2,29
016	Šatňa - rozhodca	6,94
017	Šatňa - rozhodca	10,47
018	Hygienické priestory rozhodcov	4,09
019	Sklad	14,12
020	Šatňa	15,89
021	Sklad	14,12
022	Šatňa	15,89
023	Umyváreň + sprchy	13,83
024	Šatňa	15,89
025	Šatňa	15,60
026	Umyváreň + sprchy	13,75

čís.miestn.	Názov miestnosti	Plocha (m2)
027	Umyváreň - ženy	3,83
028	WC - ženy	10,72
029	Umyváreň - muži	3,83
030	WC - muži	12,01
031	Upratovačka	1,23
032	Umyváreň - imobilný	2,87
033	WC - imobilný	3,11
034	Šatňa	15,89
035	Šatňa	15,89
036	Umyváreň + sprchy	13,83
037	Šatňa	15,89
038	Šatňa	15,89
039	Umyváreň + sprchy	13,83
040	Šatňa - rozhodcovia - hokej	8,33
041	Umyváreň + sprcha + WC	3,78
042	Šatňa - hokej	39,43
043	Umyváreň + sprchy	13,56
044	Šatňa - hokej	39,43
045	Umyváreň + sprchy	13,56
046	WC - muži	3,03
047	WC - ženy	3,03
048	Trénerka - krasokorčulovanie	8,36
049	Sklad korčúl	6,00
050	Garáž	18,30
051	Výmenníková stanica	16,57
052	Technolog. miestnosť - chladenie	22,14

Legenda Miestností - Hala

čís.miestn.	Názov miestnosti	Plocha (m2)
H 004a	Miestnosť pre údržbárov	4,66
H 004b	Dielňa pre údržbárov	7,42
H 005	Hygienické zázemie - údržbári	4,50
H 006	Požičovňa korčúl	9,52
H 007	Brúsenie korčúl	8,67

čís.miestn.	Názov miestnosti	Plocha (m2)
H 010	Miestnosť pre údržbárov	12,59
H 011	Dielňa pre údržbárov	8,06
H 019	Vestibul	24,92
H 020	Chodba	13,06

S

± 0,000 = +363,360 m.n.m. B.p.v.

Realizačný projekt

Generálny projektant	**DRAŠKOVIČ s.r.o**	**DRAŠKOVIČ s.r.o.** P. J. Šafárika 15, 927 01 Šaľa tel. : 031 770 91 43 e-mail : draskovic@draskovic.sk	
Autori projektu	Ing. Jozef Draškovič , aut. ing.		
Hlavný inžinier projektu	Ing. Jozef Draškovič , aut. ing.		
Zodpovedný projektant	Ing. Jozef Draškovič , aut. ing.		
Vypracoval	Ing. Marián Kamenár, Ing. Alexander Elek		
Športové centrum Žilina		Profesia:	**Stavebná časť**
		Dátum:	07/2010
SO - 02 Objekt zázemia		Stupeň:	RP
		Mierka:	1 : 50
Miesto stavby : Žilina, Karpatská ulica, č.p. 7845/4			
Investor stavby : Žilinská parkovacia spoločnosť s.r.o., Košická 2, 010 01 Žilina			
Objednávateľ PD: Mastra s.r.o., Matúškovo 901, 925 01 Matúškovo		Revízia:	R 00
Koordinácia sietí - Pôdorys prízemia		číslo výkresu:	**58**